

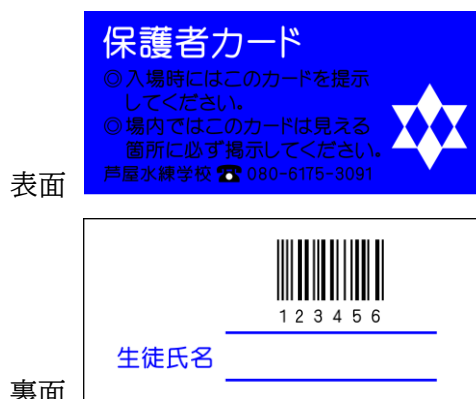
第76回芦屋水練学校 保護者の皆様へ

1 送付物のご確認

- ① 名札マーク(2枚) 生徒番号・生徒氏名(ひらがな)を油性ペンでご記入下さい
- ② 認定証 生徒氏名を「ひらがな」で記載して下さい。
出席カードとして使いますので、毎回持参させ、入口で提示して下さい。
ケースに入れる場合はバーコードが読み取れるよう、前面が凹凸のない無色透明なものにしてください。
- ③ 保護者カード(2枚) 生徒氏名を「ひらがな」で記載してください。
保護者の方がプールに入場する際に使用します。



認定証



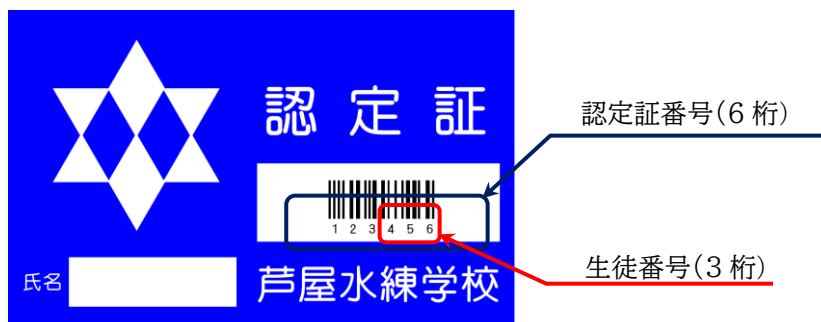
表面

裏面

保護者カード

2 生徒番号について

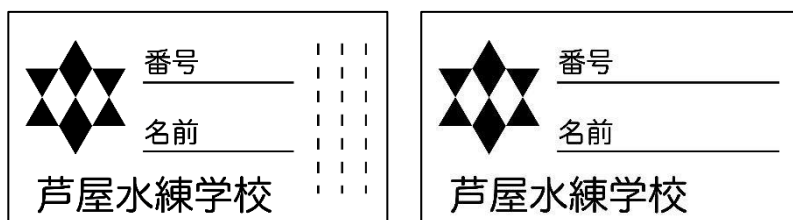
認定証番号の下3桁が生徒番号となります。
(例) 認定証番号 760123 → 生徒番号 123



3 名札マークの縫い付け

名札マークは帽子用と水着用がありますのでご注意ください。それぞれ帽子と水着に縫い付けて下さい。
なおラッシュガードを常時着用する場合は、水着もしくはラッシュガードどちらか外から見える方に縫い付けて下さい。

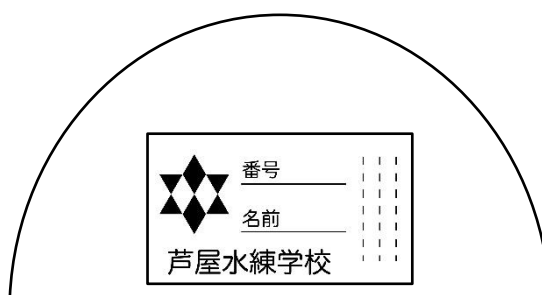
(続く)



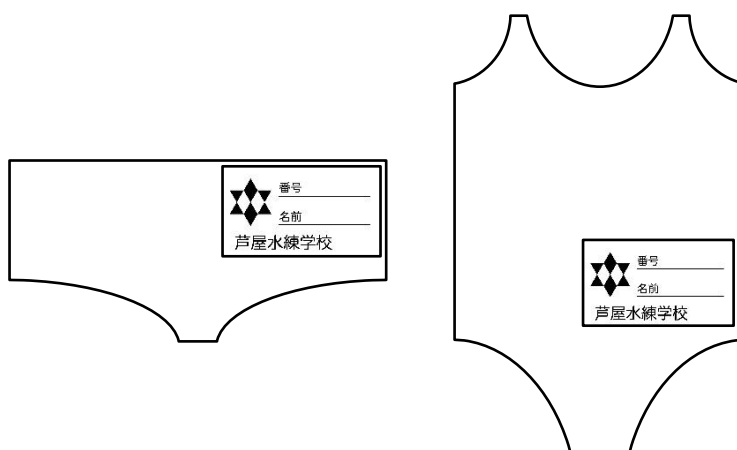
帽子用

水着用

名札マーク



名札マークの位置(帽子) 前頭部へ縫い付ける



男子

女子

名札マークの位置(水着) 着用者の左腰に縫い付ける

4 授業の持ち物

水泳に必要なもののみ持参ください。盗難・紛失・損傷に関しては責任を負いません。

但し財布や携帯電話は事務所にて預かることが可能です。

お預けになる場合は、必ず氏名と生徒番号を記入した透明なジッパー付袋に入れてください。

- ・ 水着
- ・ 帽子(級ごとに指定された色のもの)
- ・ ゴーグル(任意)
- ・ 認定証
- ・ 水筒
- ・ タオル
- ・ 着替え
- ・ 日除け対策(帽子、日傘、ラッシュガード等)
- ・ 衣服・靴を入れる袋・鞆

(続く)

5 帽子について

帽子は各自でご準備ください。

メーカー等の指定はありませんが、級ごとに指定された色(赤か白)をご購入下さい。他の色をご着用の場合、安全管理の観点から指導をお断りすることがございます。

初入校でどの級になるか分からない場合、要項または[公式サイト](#)で該当する級をご確認ください。判断がつかない場合はご相談ください。

6 欠席の場合、連絡は不要です。

7 休校の連絡

遅くとも午前 7:00 までに決定します。決定次第、速やかにホームページへ記載します。

その場合でも 1・2 級に限っては授業を行うことがあります。ただし参加を強制するものではありませんので、生徒の体調・体力等を勘案の上、ご参加ください。

8 授業見学について

生徒と一緒に入場願います。「保護者カード」をご持参いただき、入口でご提示ください。

見学場所は指定された場所をお願いいたします。

「保護者カード」をお忘れになった方や 8:30 以降に入場される方の入場方法は 別途メールにてお知らせいたします。

授業風景の画像・動画の撮影は、プライバシー保護を十分考慮していただき、インターネット・SNS 等で個人が特定できる形での公開はご遠慮をお願いいたします。

9 紫外線及び熱中症対策について

各生徒の体質・体力に合わせて以下の対策をお取りください。

- ・ 授業休憩時のこまめな水分補給(飲み物は生徒各自で持参)
- ・ ラッシュガードは着用可能です。但し製品によって水泳に不向きなものがあります。体に密着したサイズ、フードの付いていないもの、水分を含みにくい素材のものをお選び下さい。

10 自動車での送迎・来校

プールには駐車場がございませんので公共交通機関をご利用下さい。

周辺は駐車禁止となっております。地域住民の方から違法駐車についてのクレームが大変増えており、本校の活動に支障をきたしておりますので、くれぐれも自動車での来校はお控え下さい。

お願いにもかかわらず、自動車で来校する生徒については指導をお断りすることがございます。

11 バス通学のご案内



今回より今年、水練専用臨時便は無い見込みです。各自で時刻表をお調べの上、登校下さい。バスの時刻に関するご質問はお答えしかねます。どうかご容赦ください。

一般の方と乗り合いになりますので、くれぐれも車内マナーにはお気を付けてください。また、運転手の指示に従ってください。

なお、プールには「芦屋市民プール前」と「甲南高校前」が最寄りのバス停となります。

(続く)

12 その他

① 各種お知らせの配信

開校期間中、各種お知らせをメールマガジン配信スタンド「MyASP」を通じて行います。

宛先のメールアドレスは入校申込の際に登録いただいたアドレスとします。

なお、携帯キャリアメール(@docomo.ne.jp、@ezweb.ne.jp、@i.softbank.ne.jp など)で、メールが着信拒否されることが頻発しております。info@ashiya-suiren.comからのメールを着信可能にしておいて下さい。

② 授業風景の撮影

授業風景を撮影し、公式サイトへの掲載等、広報活動に使用することがあります。写真は生徒本人が特定されないもの、あるいは特定できないように加工したものを使用いたします。もし使用を望まない場合は、info@ashiya-suiren.comへメール、または、[公式サイト「お問い合わせ」](#)より削除依頼ください。

以上