

保護者の皆様へ

1 送付物のご確認

- ① 名札マーク(2枚) 生徒番号・生徒氏名(ひらがな)を油性ペンでご記入下さい
- ② 認定証 生徒氏名を「ひらがな」で記載して下さい。
出席カードとして使いますので、毎回持参し、入口で提示して下さい。
- ③ 保護者カード 生徒氏名を「ひらがな」で記載してください。
保護者の方がプールに入場する際に使用します。
今回は、最終日(泳力発表会)はご観覧いただけるよう準備中です。
(平常は不可、詳細 [8 授業見学について](#)もご参照下さい。)



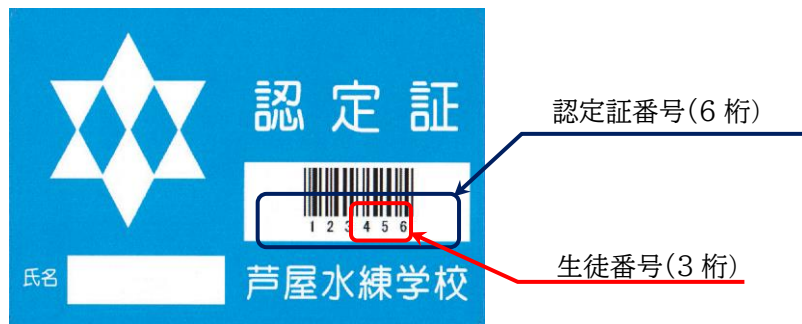
認定証



保護者カード

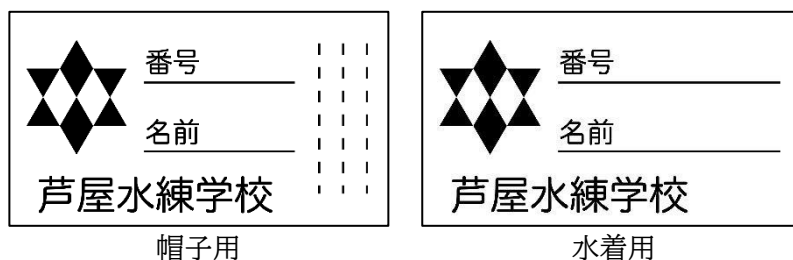
2 生徒番号について

認定証番号の下3桁が生徒番号となります。
例:認定証番号 740123→生徒番号 123

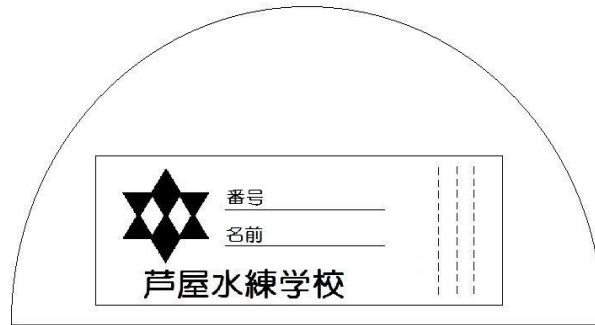


3 名札マークの縫い付け

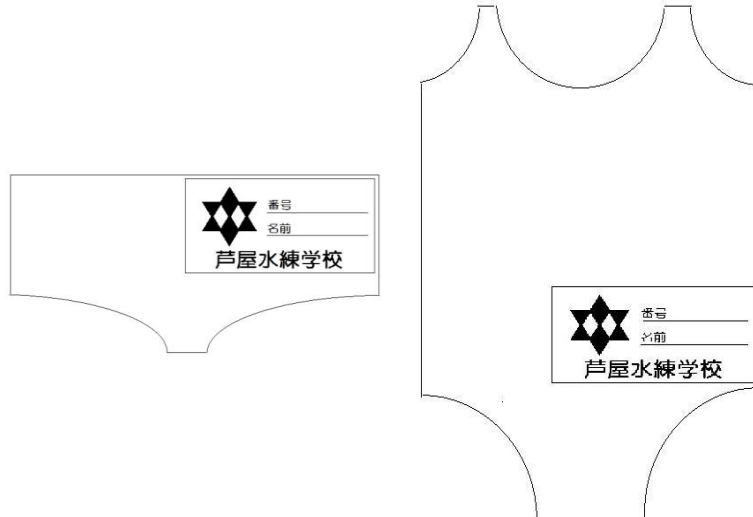
名札マークは帽子用と水着用がありますのでご注意ください。それぞれ帽子と水着に縫い付けて下さい。
なおラッシュガードを常時着用する場合は、水着もしくはラッシュガードどちらか外から見える方に縫い付けて下さい。



名札マーク



名札マークの位置(帽子) 前頭部へ縫い付ける



男子

女子

名札マークの位置(水着) 着用者の左腰に縫い付ける

4 授業の持ち物

財布や携帯電話などの貴重品は各級の指導員にお預け下さい。お預けいただいていた盗難・紛失に関しては責任を負いません。

- ・ 水着
- ・ 帽子(級ごとに指定された色のもの 初入校の方は初日のみお手持ちのもので可)
- ・ ゴーグル(任意)
- ・ 認定証
- ・ 水筒
- ・ タオル
- ・ 着替え
- ・ 日除け対策(帽子、日傘、ラッシュガード等)
- ・ 衣服・靴を入れる袋・鞆
- ・ マスクケース
- ・ 「健康チェック票」

5 お子様の健康チェック

- ・ 毎朝、お子様の体温を確認し、37.0 度もしくは平熱+1.0 度以内であることを確認して下さい。検温結果を「保管用記録用紙」と「健康チェック票」に記録して下さい。
- ・ 「健康チェック票」はお子様を持たせて、プール入口で係員に提出させて下さい。場合によっては入場を認めないことがありますのでご了承下さい。
- ・ 「保管用記録用紙」は各家庭で 9 月末まで保管しておいて下さい。後日、提出を求める場合があります。
- ・ 書類は[こちら\(公式サイト-在校生の方へ書類・資料\)](#)からダウンロードお願いします。

6 欠席の場合、連絡は不要です。

7 雨天の場合

決行か中止かは遅くとも午前7:00までに決定します。決定次第、速やかにホームページへ記載します。

8 授業見学について

新型コロナウイルス感染防止対策及び不審者対策として、平常は授業見学はお断りいたします。ただし、最終日8月24日(水)の泳力発表会は見学いただけるよう、準備中です。委細、公式サイトにてご確認ください。

9 紫外線及び熱中症対策について

各生徒の体質・体力に合わせて以下の対策をお取りください。

- ・ 授業休憩時のこまめな水分補給(飲み物は生徒各自で持参)
- ・ ラッシュガードは着用可能です。但し製品によって水泳に不向きなものがあります。体に密着したサイズ、フードの付いていないもの、水分を含みにくい素材のものをお選び下さい。

10 自動車での送迎・来校

プールには駐車場がございませんので公共交通機関をご利用下さい。

周辺は駐車禁止となっております。地域住民の方から違法駐車についてのクレームが大変増えており、本校の活動に支障をきたしますので、くれぐれも自動車での来校はお控え下さい。

11 バス通学のご案内

登下校時間帯は臨時バス(水練専用)を運行しておりますので、できる限り臨時バスにご乗車下さい。

運行時間は別紙時刻表をご参照下さい。

バスの安全運行と事故防止のため、車内では運転手の指示に従って下さい。

12 水練学校からのお知らせ

開校期間中、各種お知らせをメールマガジン配信スタンド「MyASP」を通じて行います。

宛先のメールアドレスは入校申込の際に登録いただいたアドレスとします。

なお、携帯キャリアメール(@docomo.ne.jp、@ezweb.ne.jp、@i.softbank.ne.jp など)で、メールが着信拒否されることが頻発しております。info@ashiya-suiren.comからのメールを着信可能にしておいて下さい。

以上